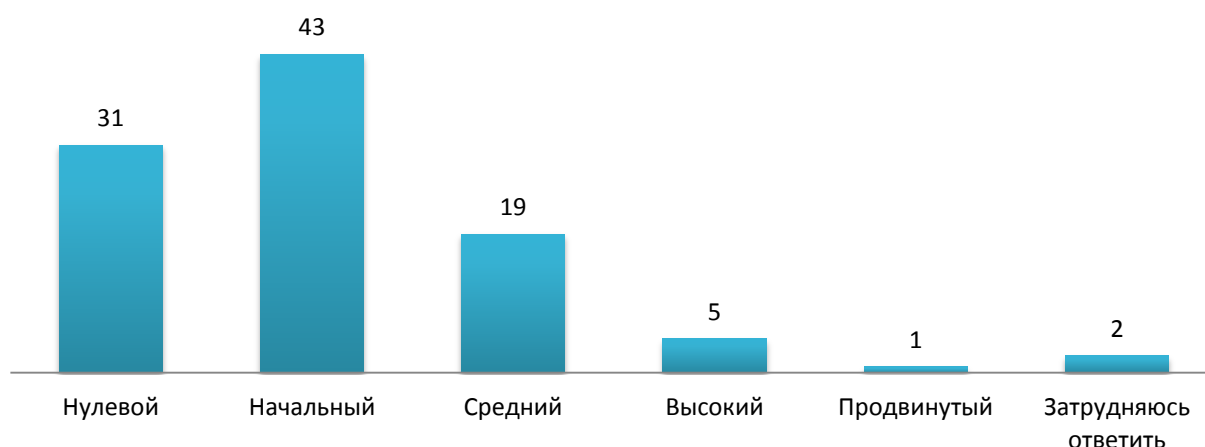


Экспресс-отчет по опросу студентов курса «Финансовые рынки и институты» (pre-course survey)

В данном отчете содержится предварительная информация об ответах студентов курса «Финансовые рынки и институты» на опрос до начала курса. Для анализа взята база по состоянию на 23.02.2014 года (количество ответивших составило 2429 человек, 25% от числа записавшихся). Опрос продолжается до 5 марта 2014.

Рисунок 1. Уровень подготовки участников курса (N=2429)



Вопрос: «Охарактеризуйте, пожалуйста, уровень Вашей подготовки в области анализа финансовых рынков и институтов?»

Рисунок 2. Опыт обучения в области анализа финансовых рынков и институтов (N=2429)



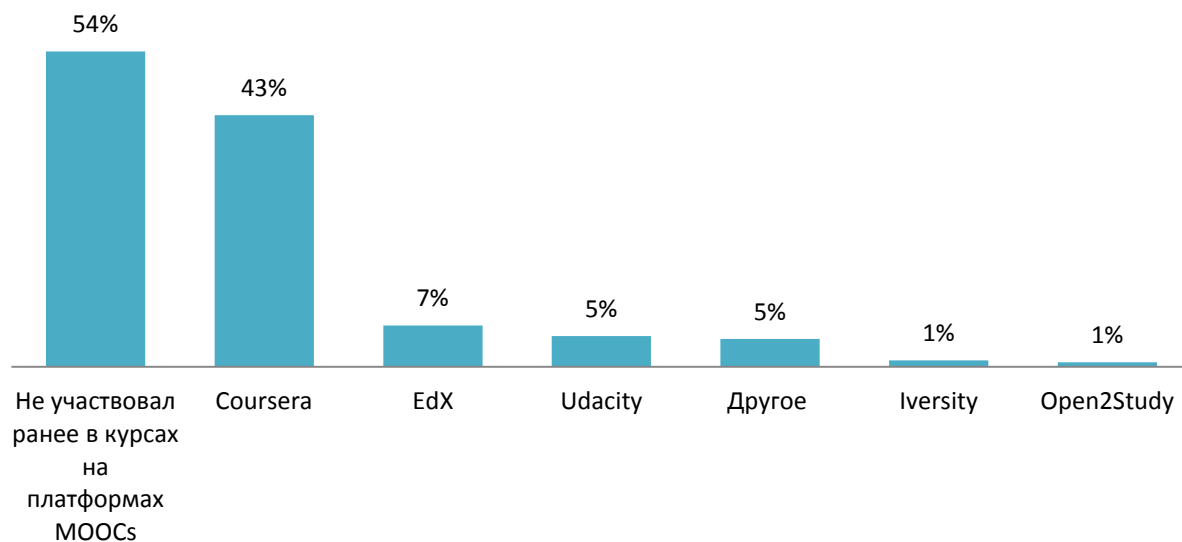
Вопрос: «Есть ли у Вас какой-либо опыт обучения в области анализа финансовых рынков и институтов?»

Рисунок 3. Опыт работы в области анализа финансовых рынков и институтов (N=2429)



Вопрос: «Есть ли у Вас какой-либо опыт работы, связанный с анализом финансовых рынков и институтов?»

Рисунок 4. Опыт обучения на MOOC-платформах (N=2429)



*Вопрос: «Обучались ли Вы ранее на платформах массовых открытых онлайн-курсов (MOOCs)?
Укажите названия платформ, в курсах которых вы участвовали ранее»*

Тематика курсов, изученных ранее на платформе Coursera (топ-10) (N=2461)

Тематика курса	Количество респондентов, выбравших вариант ответа	Процент респондентов, выбравших вариант ответа
Economics & Finance	471	46%
Business & Management	314	31%
Social Sciences	178	17%
CS: Software Engineering	168	16%
Mathematics	154	15%
Statistics and Data Analysis	149	15%
Information, Tech & Design	118	12%
Humanities	104	10%
CS: Theory	87	9%
CS: Artificial Intelligence	70	7%

Вопрос: Укажите тематику курсов, в которых Вы принимали участие ранее. Выберите все подходящие варианты ответа»

Среднее количество курсов на Coursera , в которых принимали участие студенты – 4 курса.

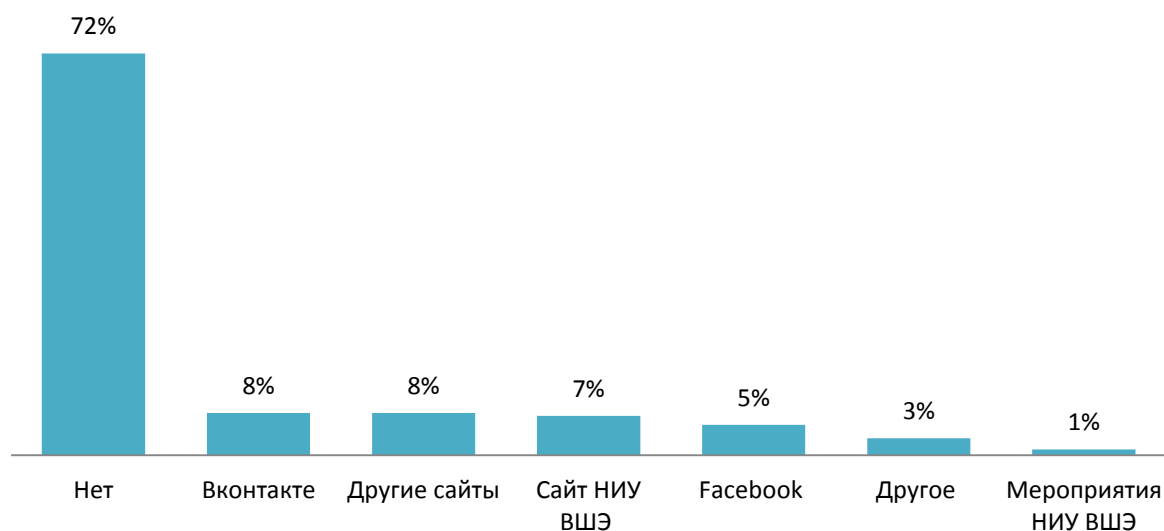
Среднее число завершенных курсов на Coursera – 2 курса.

Рисунок 5. Курсы НИУ ВШЭ на Coursera, в которых участники курса «Финансовые рынки и институты» собираются принять участие (N=2152)



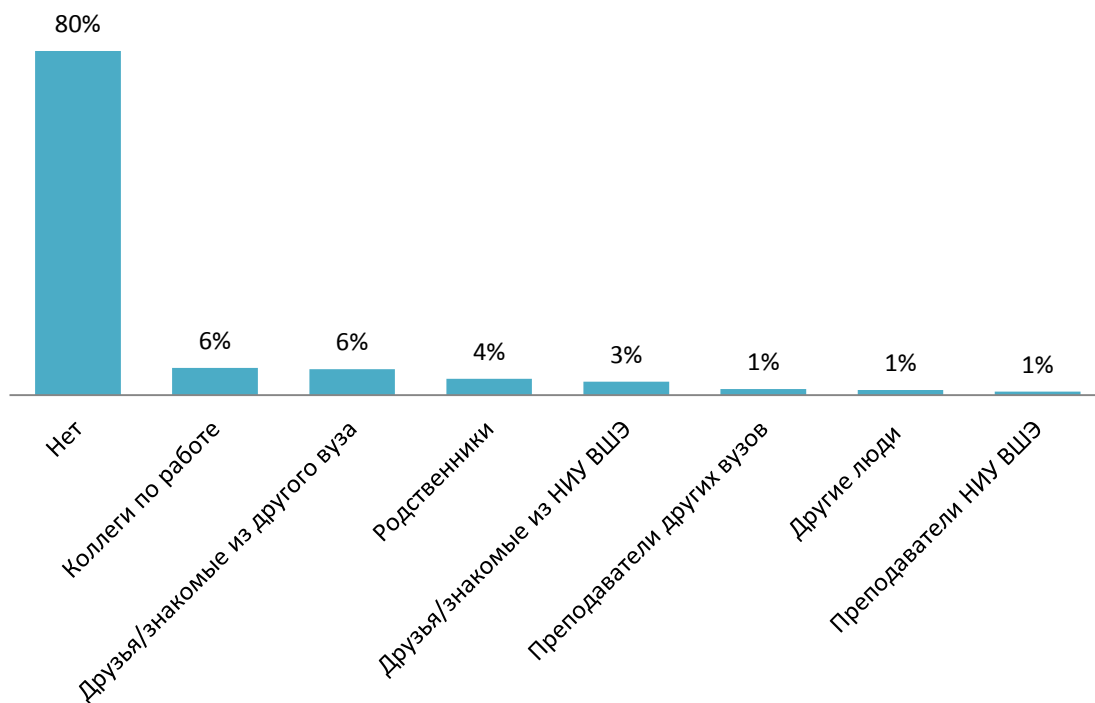
Вопрос: «Собираетесь ли Вы принять участие в каких-либо других курсах НИУ ВШЭ на Coursera в этом году? Выберите все подходящие варианты ответа»

Рисунок 6. Источники, в которых участникам встречались анонсы курса (N=2486)



Вопрос: Встречались ли Вам какие-либо анонсы данного курса?

Рисунок 7. Источники рекомендаций по записи на курс (N=2480)



Вопрос: Рекомендовал ли кто-либо Вам принять участие в курсе

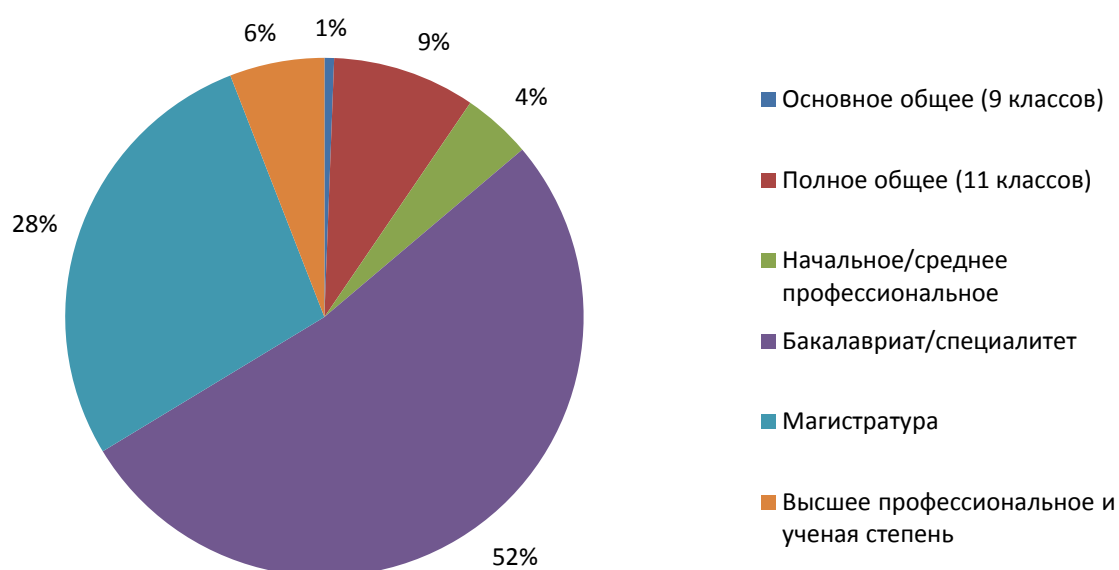
Степень согласия респондентов с высказываниями о возможных целях участия в курсе

	Совершенно не согласен	Скорее не согласен	Скорее согласен	Полностью согласен	Затрудняюсь ответить
Я участвую в курсе из любознательности, интереса к предмету (N=2360)	3%	2%	16%	77%	1%
Я участвую в курсе, потому что он важен для моей текущей работы (N=2328)	20%	19%	30%	27%	5%
Я участвую, потому что хочу попробовать формат онлайн-обучения (N=2320)	24%	14%	31%	26%	4%
Я участвую в курсе, потому что он полезен для моего обучения в вузе/подготовки к обучению в вузе (N=2310)	42%	15%	15%	23%	5%
Я участвую, потому что мне интересно узнать больше о преподавании данного предмета (N=2306)	33%	19%	20%	21%	7%
Я участвую, потому что курс организует НИУ ВШЭ (N=2320)	20%	16%	33%	20%	11%
Я участвую, потому что курс поможет мне сменить сферу деятельности (N=2327)	24%	23%	28%	19%	7%
Я участвую, потому что хочу получить подтвержденный сертификат (Signature Track) (N=2315)	31%	23%	22%	15%	9%
Я участвую, потому что хочу пообщаться с другими студентами, заинтересованными в данной теме (N=2309)	26%	29%	28%	9%	9%
Я участвую, потому что курс ведет именно этот преподаватель (N=2299)	35%	18%	16%	6%	25%
Я не собираюсь регулярно участвовать, хотел бы просто иметь доступ к материалам курса (N=2305)	48%	32%	10%	3%	7%
Я участвую за компанию, по примеру друзей/знакомых (N=2303)	80%	11%	4%	2%	4%

Вопрос: «Далее представлены высказывания о возможных целях участия в данном курсе.

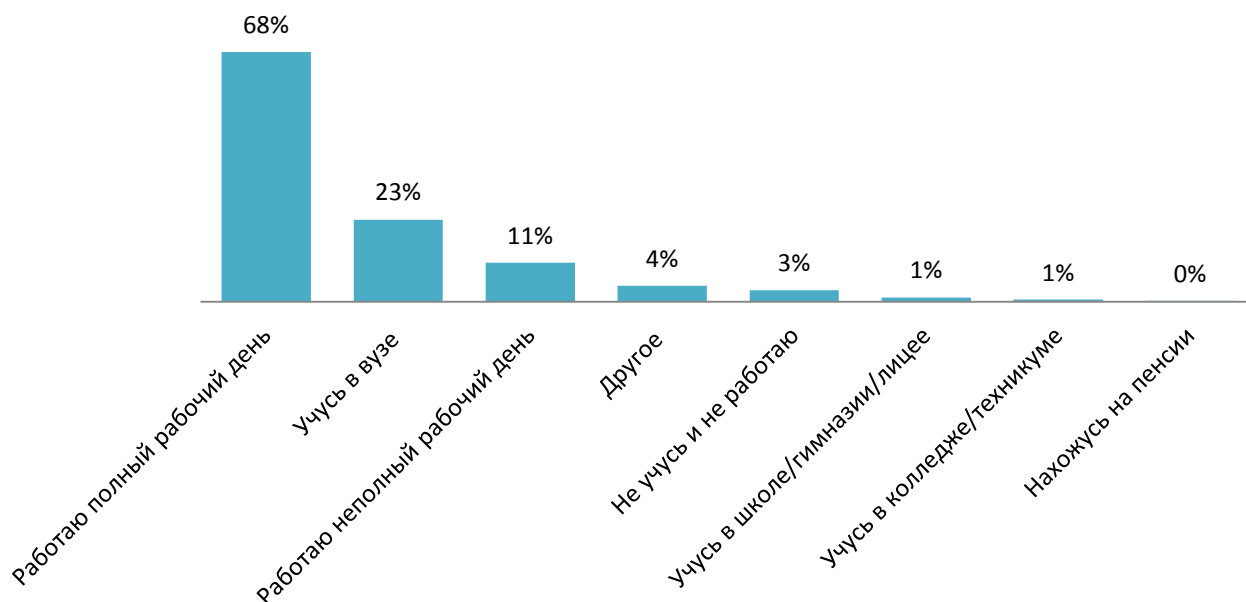
Оцените степень Вашего согласия с каждым из них по шкале от 1 до 4, где 1 – совершенно не согласен(-на), 4 – полностью согласен(-на)»

Рисунок 8. Наивысший уровень полученного образования у студентов курса (N=2422)



Вопрос: «Укажите наивысший уровень полученного Вами образования»

Рисунок 9. Характер занятости студентов курса (N=2419)



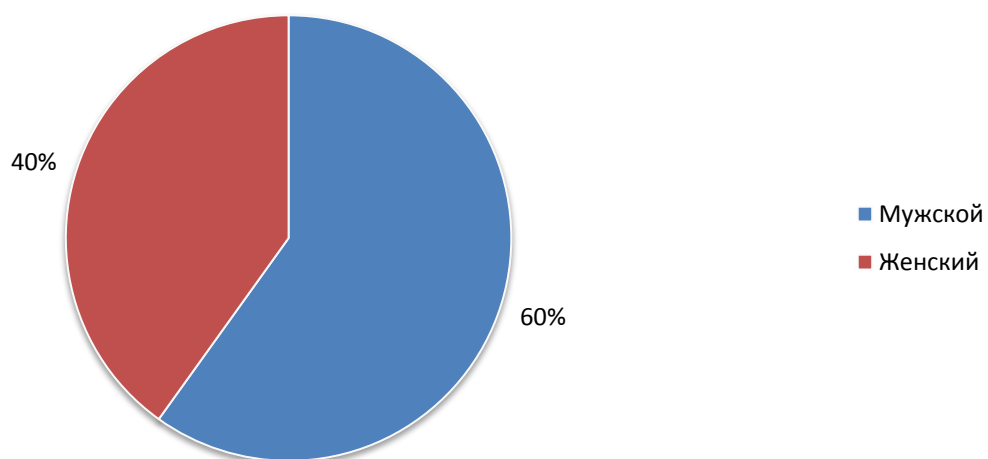
Вопрос: «Укажите характер Вашей занятости»

Высшие учебные заведения, в которых обучаются студенты курса (топ-10) (N=525)

Название университета	Число респондентов	Доля респондентов, %
Московский государственный университет им. Ломоносова	74	12
Национальный исследовательский университет «Высшая школа экономики»	72	12
Московский государственный технический университет им. Н. Э. Баумана	42	7
Санкт-Петербургский государственный университет	41	7
Московский физико-технический институт (государственный университет)	29	5
Московский инженерно-физический институт	28	4
Московский авиационный институт	25	4
Финансовая академия при правительстве РФ	25	4
Уральский федеральный университет	24	4
Санкт-Петербургский государственный политехнический университет	18	3
Южный федеральный университет (ЮФУ)	18	3
Российский Университет Дружбы Народов	18	3

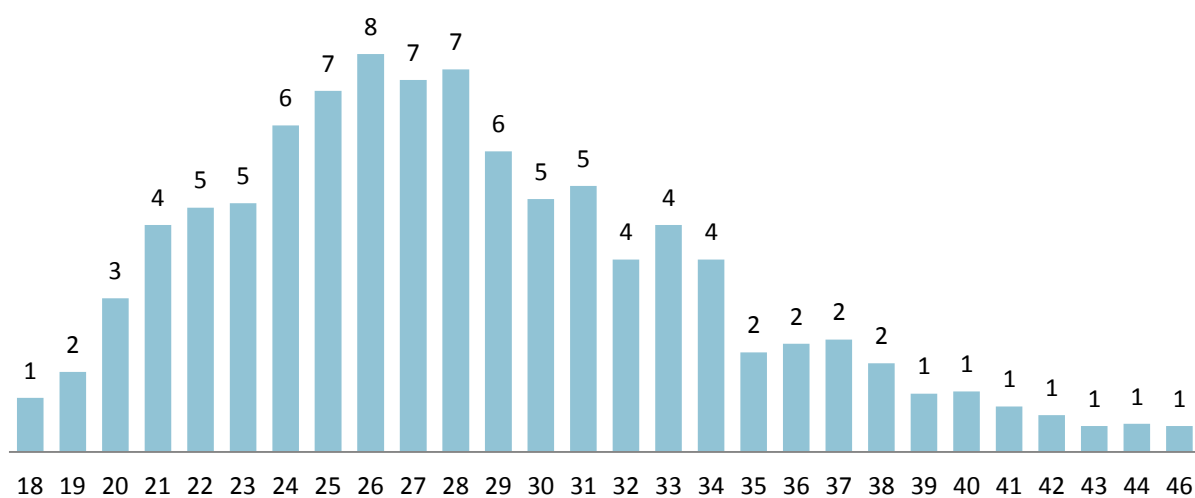
Вопрос: «Укажите, в каком вузе Вы учитесь в настоящее время?»

Рисунок 10. Пол студентов курса (N= 2422)



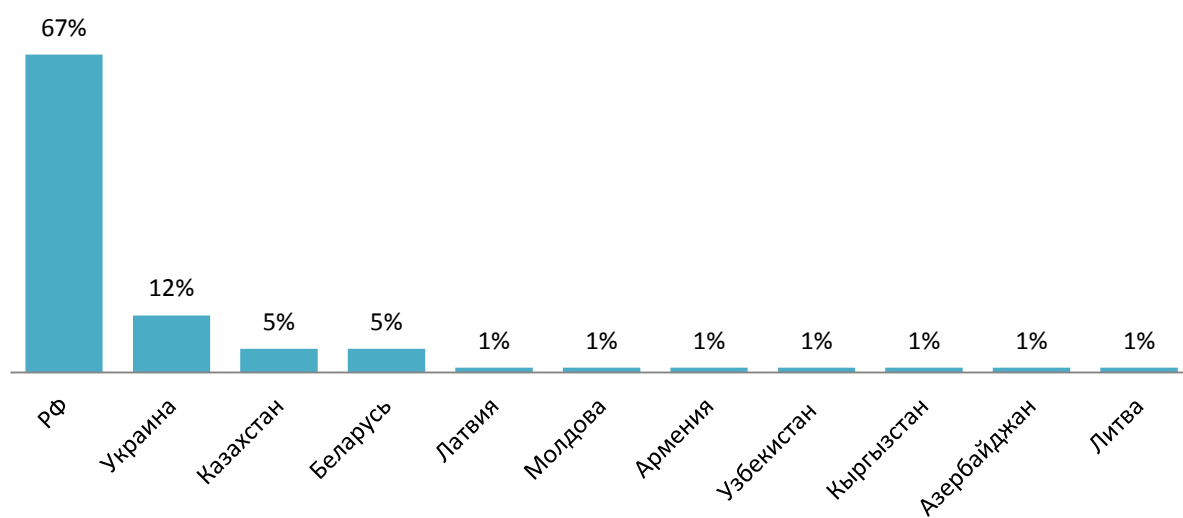
Вопрос: «Укажите Ваш пол»

Рисунок 11. Возраст студентов курса (N=2374)



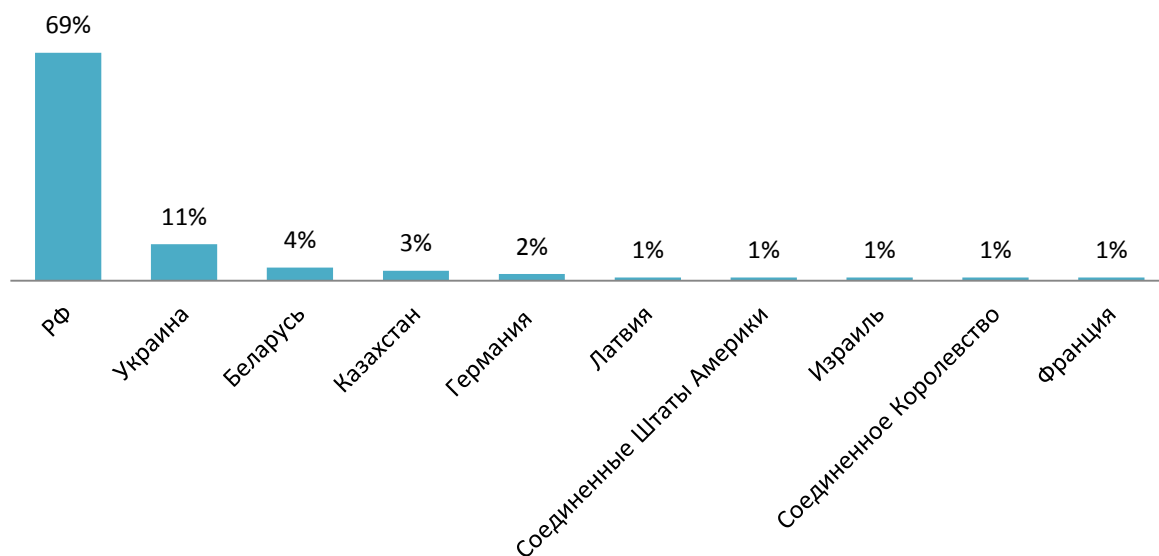
Вопрос: «Укажите Ваш год рождения»

Рисунок 12. Страна рождения студентов курса (топ-10) (N=2392)



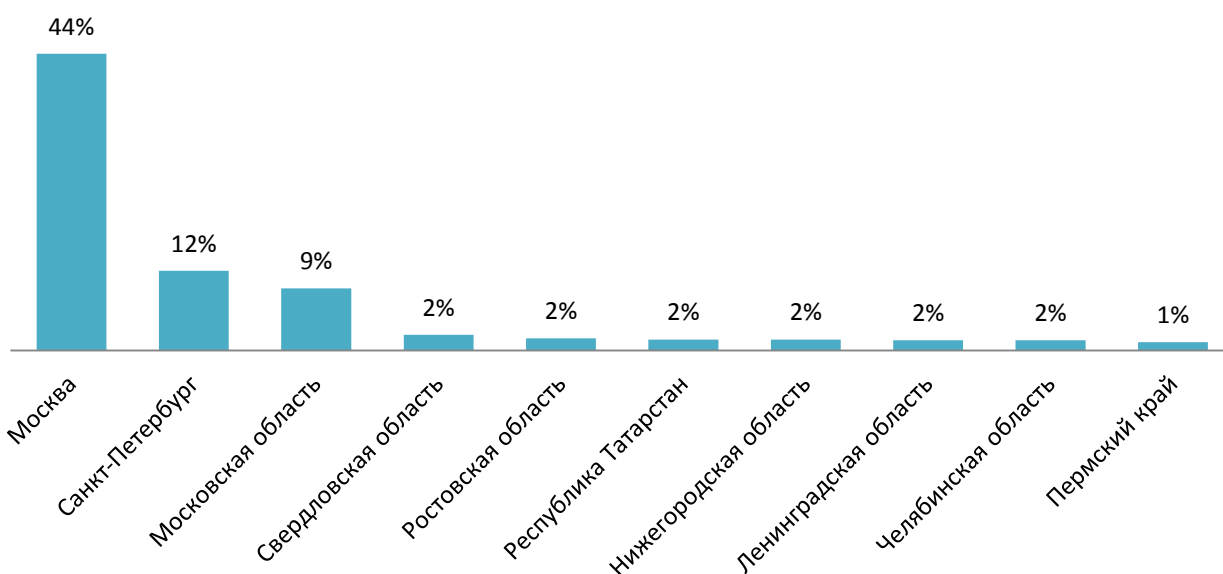
Вопрос: «Укажите, в какой стране Вы родились»

Рисунок 13. Страна проживания студентов курса (топ-10) (N=2381)



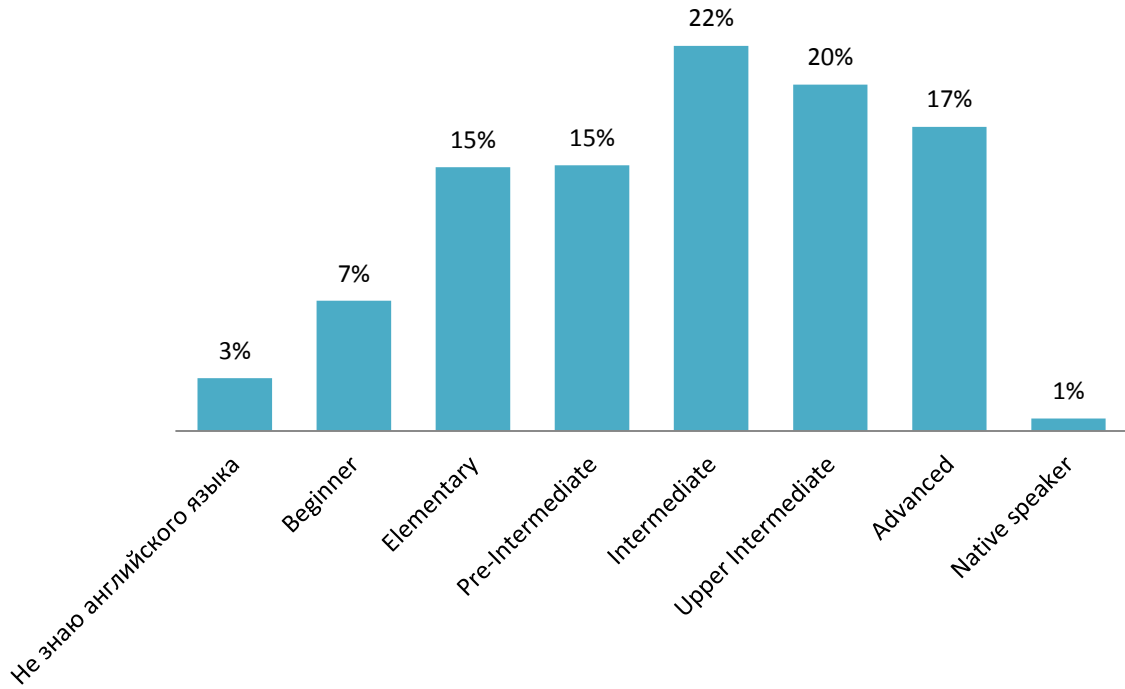
Вопрос: «Укажите, в какой стране Вы проживаете»

Рисунок 14. Регион проживания российских студентов (N=1646)



Вопрос: «Укажите, в каком регионе России Вы проживаете»

Рисунок 15. Уровень владения английским языком (N=2420)



Вопрос: «Укажите Ваш уровень владения английским языком»